

OElove 会员账户基础操作说明

编写人：奥壹科技产品部

日期：2022 年 3 月

目录

OElove 会员账户基础操作说明	1
1、文档说明	2
2、会员如何进入婚恋平台	2
3、会员如何注册登陆平台	3
4、会员如何上传头像	3
5、会员如何完成实名认证	4
6、会员如何编辑资料	4
7、会员如何充值 VIP	5
8、会员如何收到消息提醒	6
9、会员如何搜索会员	6
10、会员如何在线互动聊天	7
11、会员如何联系客服	8

1、文档说明

本文档主要讲解会员在平台上的主要常用操作说明，包含会员如何进入平台，如何注册、如何登陆、如何编辑资料、如何上传头像、如何充值VIP等内容。

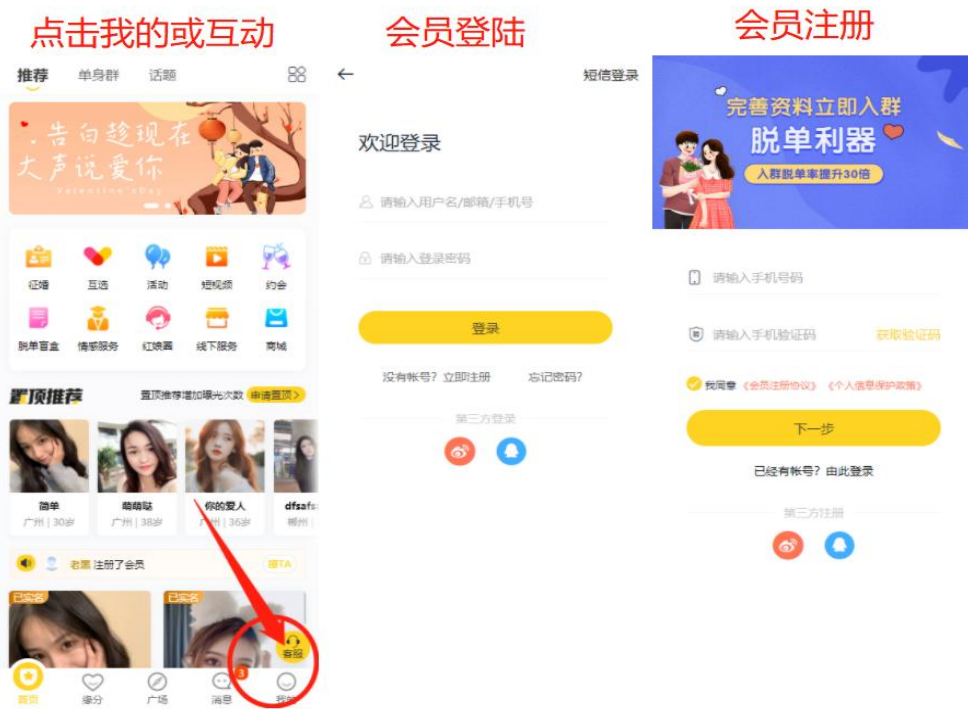
2、会员如何进入婚恋平台

会员可以通过域名链接、点击分享会员、活动、扫描相亲卡、扫描邀请海报等方式进入平台。



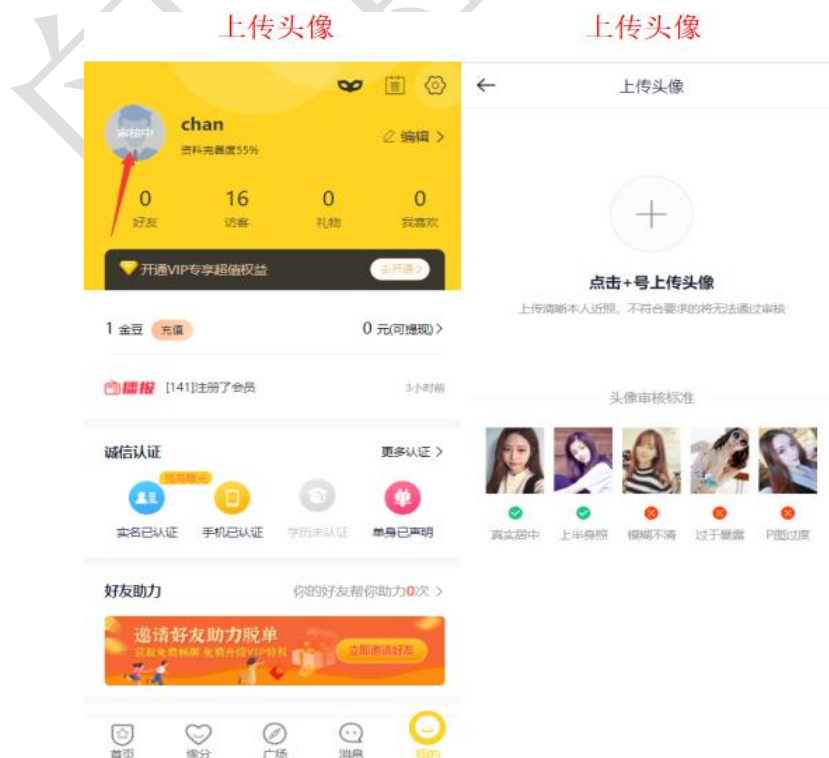
3、会员如何注册登陆平台

会员进入平台后点击“我的”或点击任意互动操作都会进入会员注册页面。



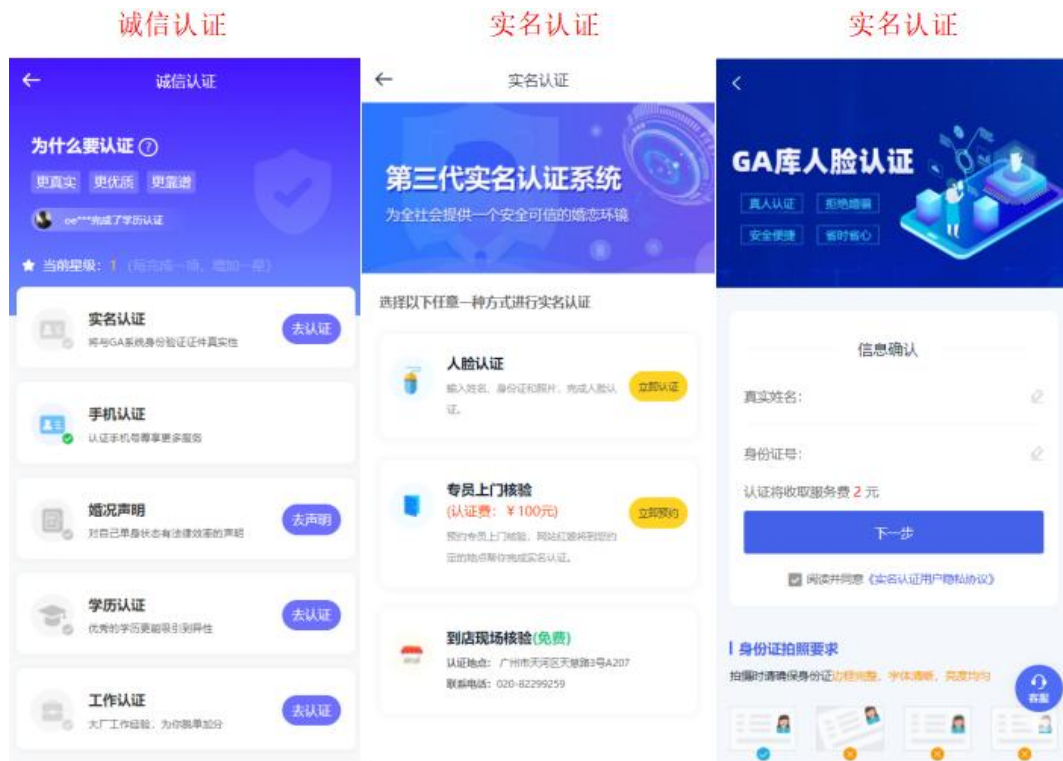
4、会员如何上传头像

会员通过点击我的进入个人主页，在头像那里可以点击进入上传头像，选取图片既可上传图片做头像。



5、会员如何完成实名认证

会员在个人主页中点击诚信认证既可进入实名认证界面,通过填写自己的姓名以及身份证号以及人脸识别既可通过实名认证。



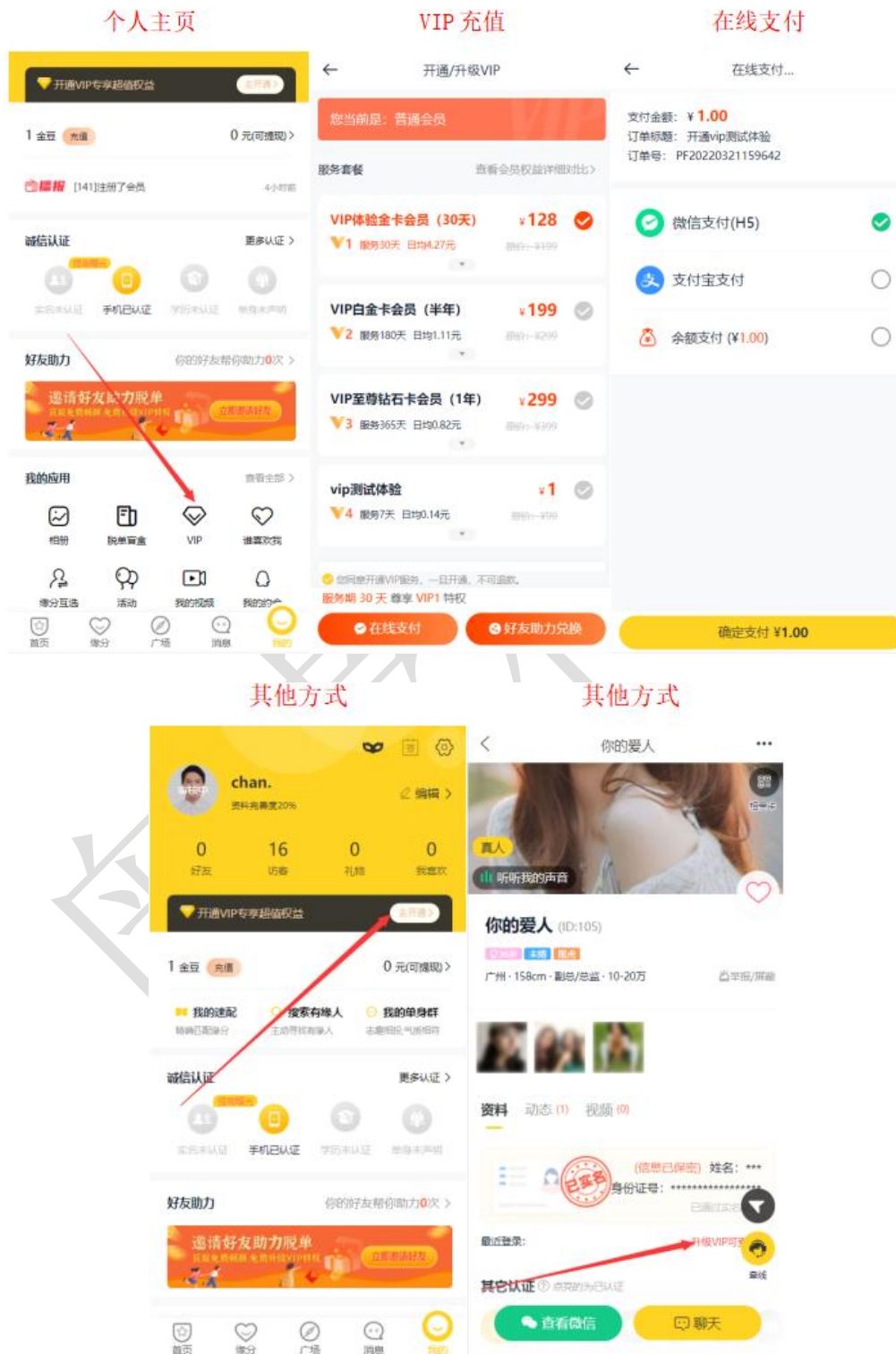
6、会员如何编辑资料

会员在个人主页中可以点击编辑进入编辑自己的个人资料、择偶要求、自我介绍等资料。



7、会员如何充值 VIP

会员在个人主页中可以点击 VIP 或者点击开通会员进入 VIP 充值页面，选择自己所需的 VIP 卡进行支付，支付成功既可充值成为 VIP。



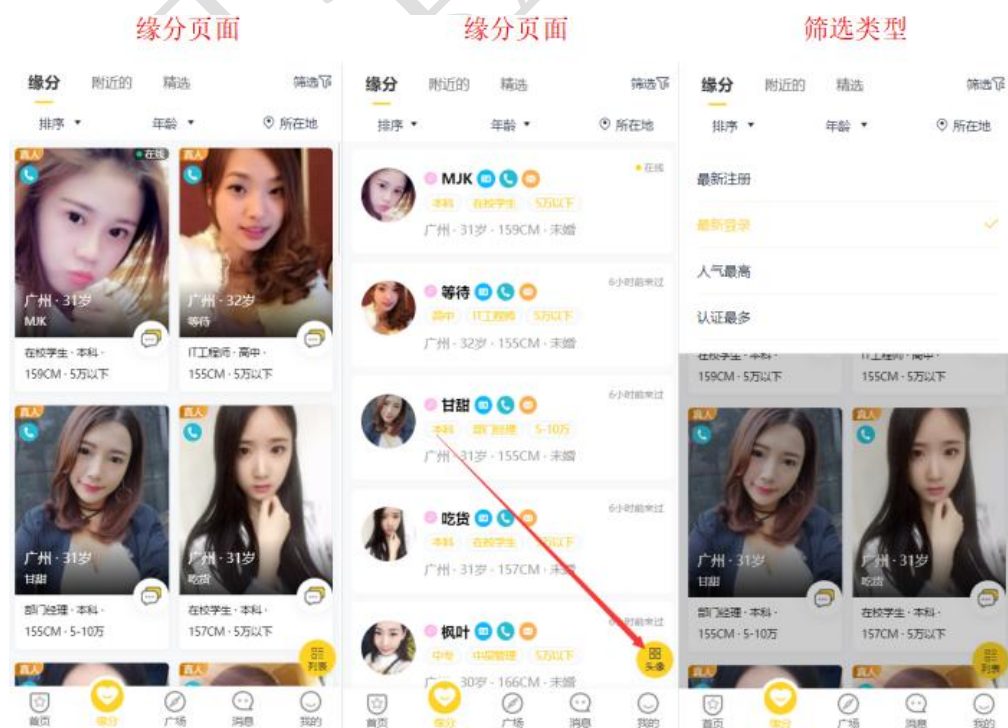
8、会员如何收到消息提醒

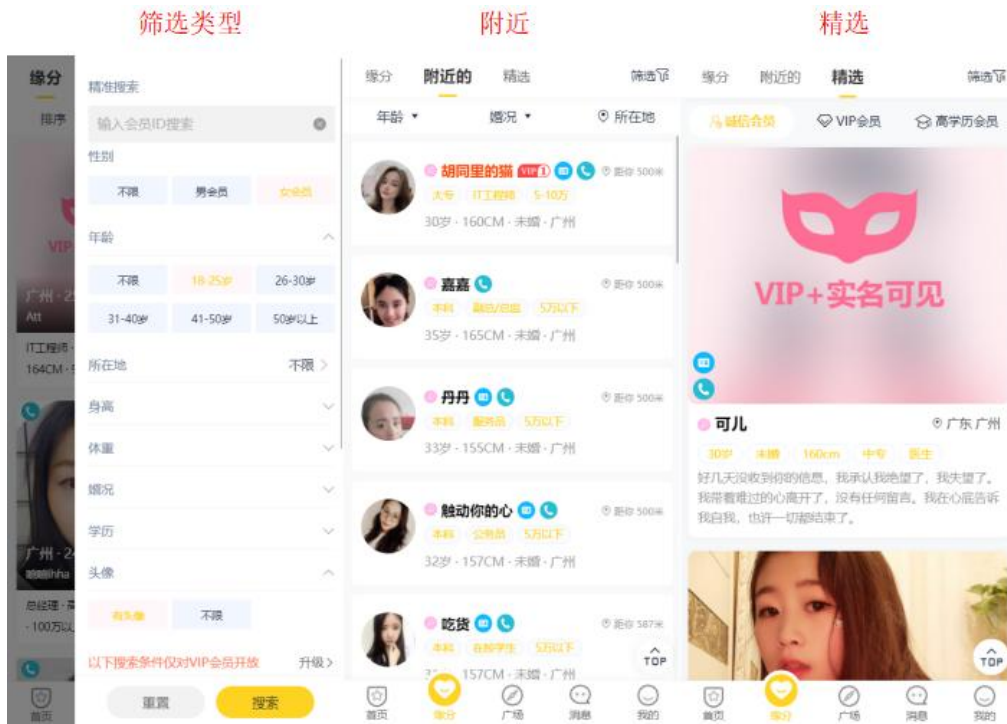
会员进入个人主页，点击设置，进入设置页面既可开启需要设置的提醒认证，也可以修改登录密码以及设置第三方登录绑定。



9、会员如何搜索会员

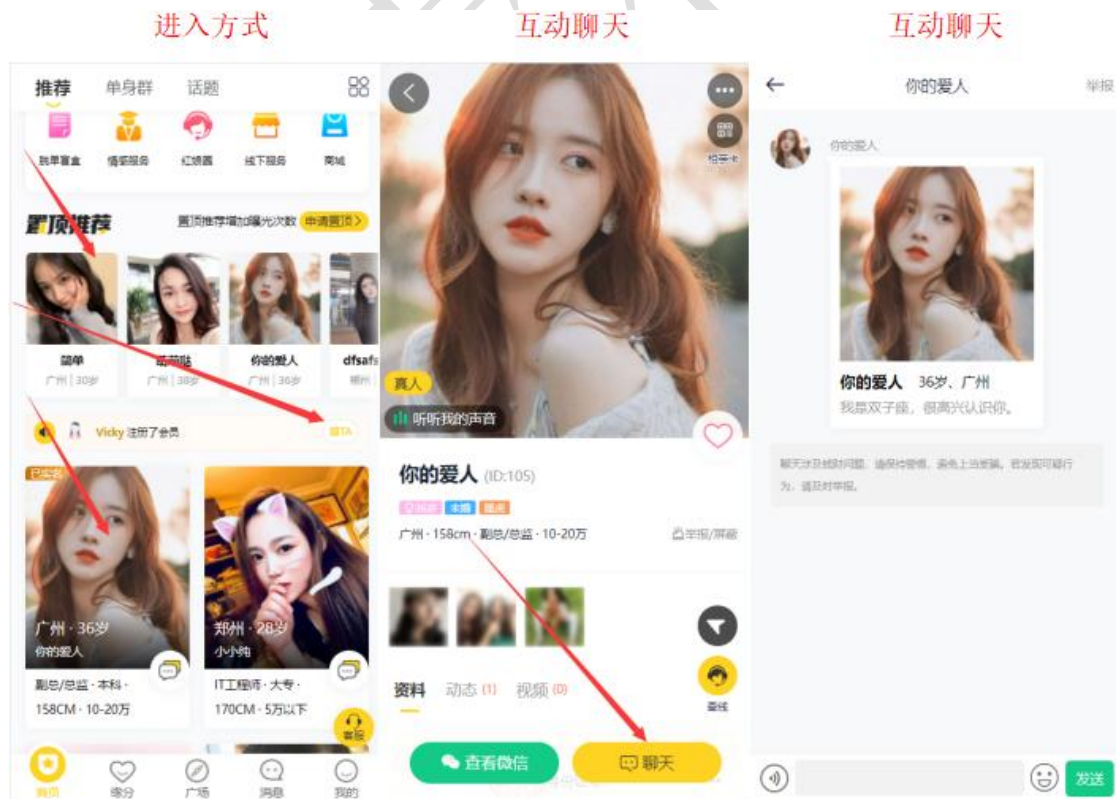
会员可以在缘分界面通过搜索引擎进行筛选，选出符合自己需求条件的会员进行查看，通过不同的筛选条件筛选出不同的会员列表。





10、会员如何在线互动聊天

会员可以通过首页头像图或者新注册会员提示进入其他会员的个人主页，通过聊天按钮进行互动聊天。



11、会员如何联系客服

